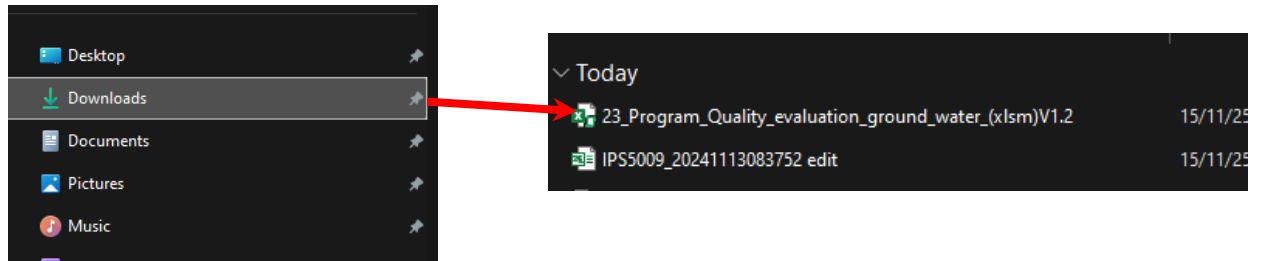
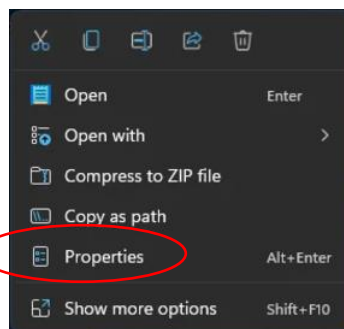


วิธีการใช้งานโปรแกรม

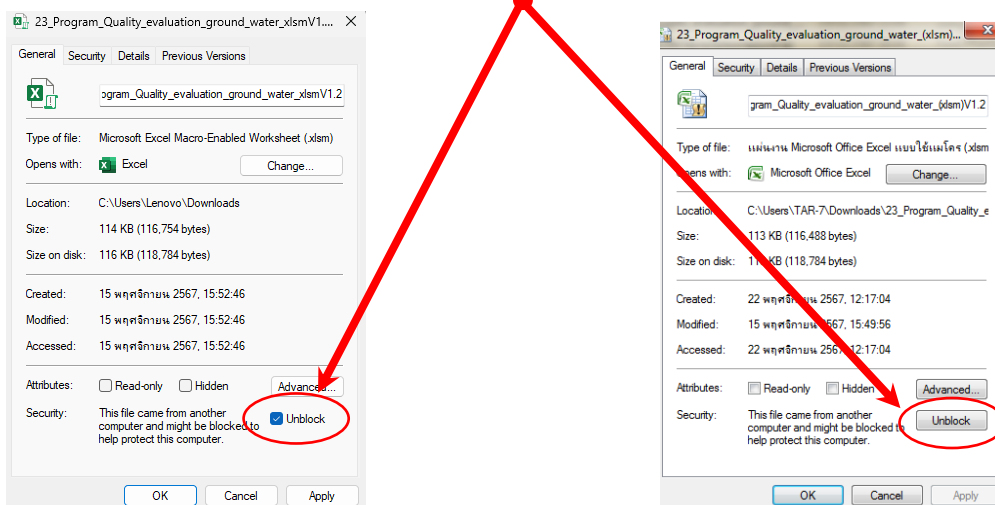
1.หลังจากที่ดาวน์โหลดไฟล์ “23_Program_Quality_evaluation_ground_water_(xslm)V1.2” และ “24_Program_Quality_evaluation_surface_water_(xslm)V1.2” ลงเครื่องผู้ใช้งานแล้วให้ไปที่เก็บไฟล์ตัวอย่างเช่น ไฟล์ที่โหลดมาได้อยู่ที่โฟลเดอร์หรือแฟ้มงานที่ชื่อ “Download”



2.เลือกที่ไฟล์ “23_Program_Quality_evaluation_ground_water_(xslm)V1.2” และ “24_Program_Quality_evaluation_surface_water_(xslm)V1.2” คลิกขวาของเมาส์ จะขึ้นเมนู

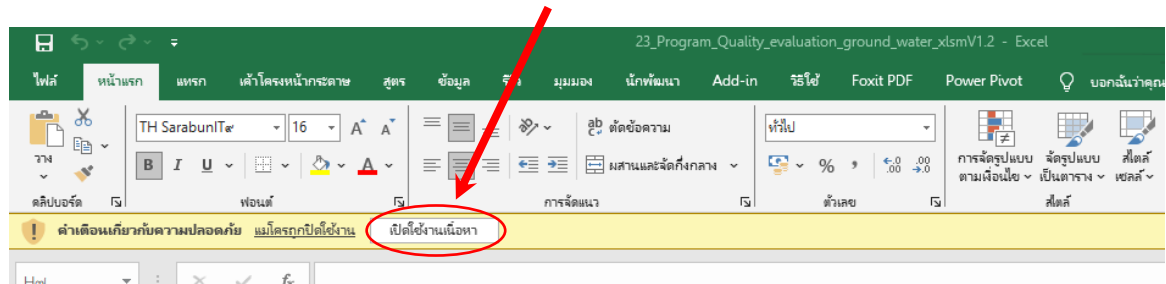


เลือกหัวข้อ “Properties” ให้เลือกที่หัวข้อ “Unlock” จากนั้นกด “ตกลง”

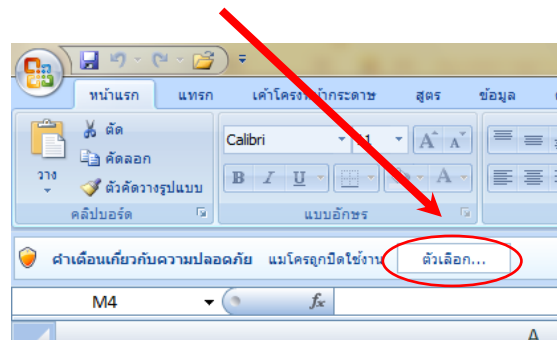


3.เปิดไฟล์เพื่อใช้งาน จะมีหน้าต่างแจ้งเตือน

กรณีที่ 1 ขึ้น “เปิดใช้งานเนื้อหา” ให้คลิกปุ่มเลือกเปิดใช้งานเนื้อหาเพื่อใช้งานโปรแกรมต่อไป



กรณีที่ 2 ขึ้น “ตัวล็อก” ให้คลิกปุ่มตัวล็อก



จะปรากฏกรอบแจ้งเตือน ให้เลือก “เปิดใช้งานเนื้อหา” กดปุ่ม “ตกลง” เพื่อใช้งานโปรแกรมต่อไป

